

ООО "ПИРИС"

**PIRIS**

## Техническая документация

НКУ АВР на контакторах

Два ввода 400 А

*ABP-PRS-K-2-1-400-EKF*

Контакты			Опис. и парам.	
			Номенкл.	

Содержание

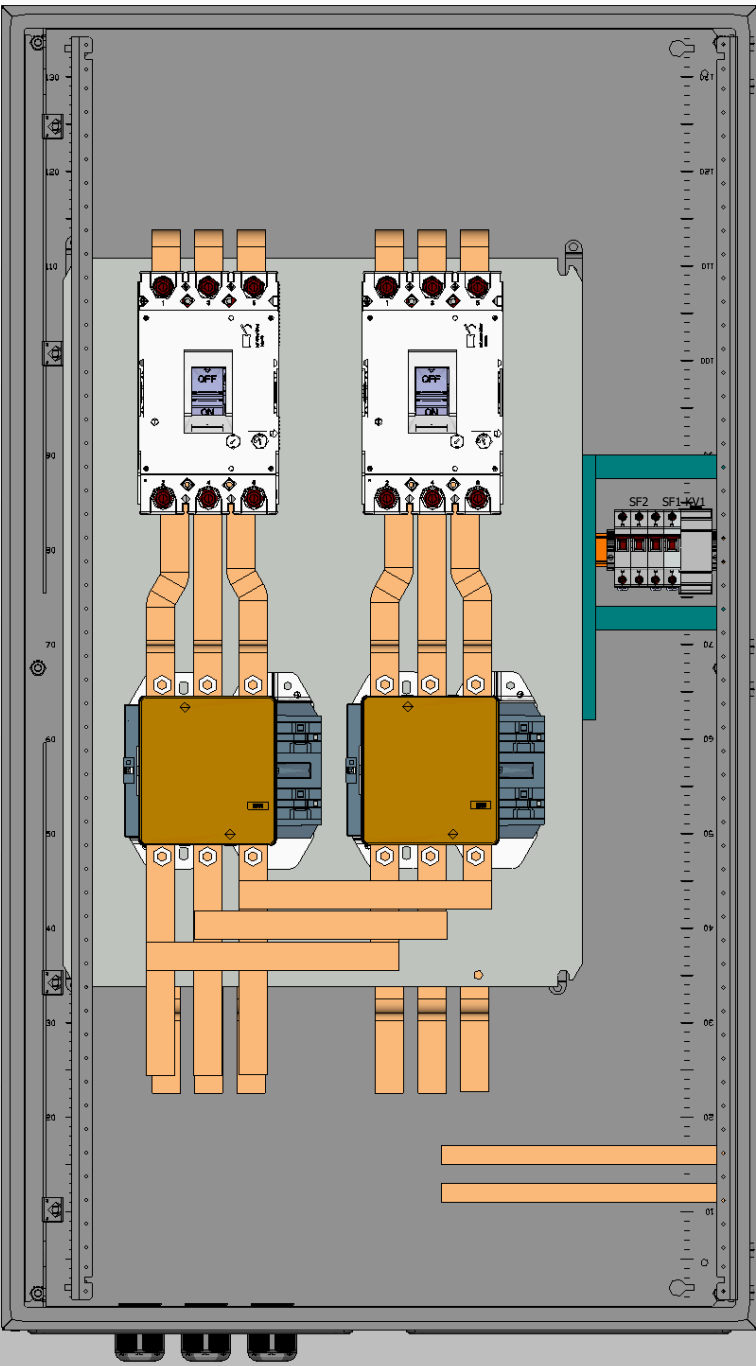
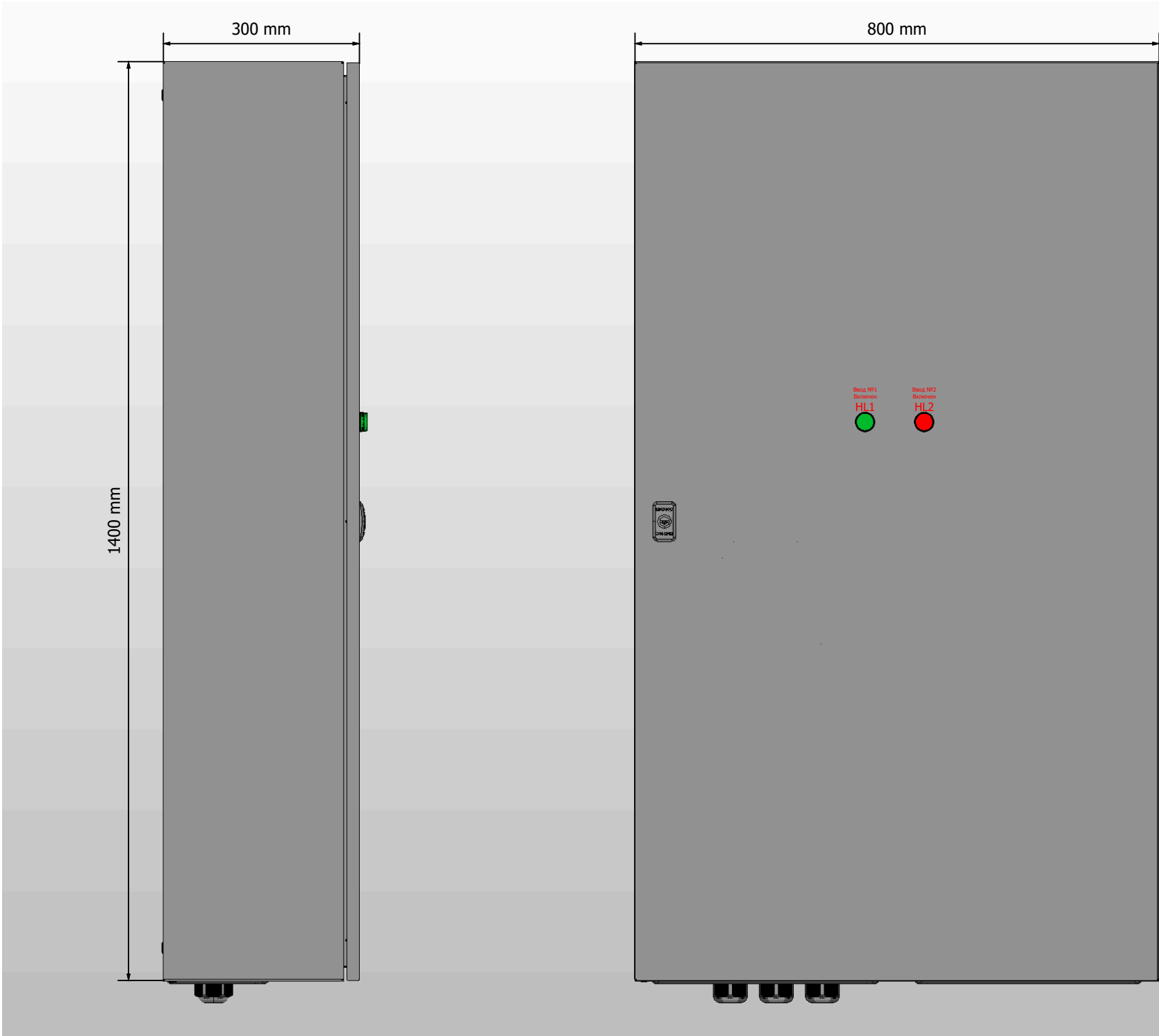
Лист	Название
1	Титульный лист
2	Содержание
3	Габаритный чертеж 1
4	Габаритный чертеж 2
5	Габаритный чертеж.3D-модель
6	ЭЗ. Схема силовая
7	Групповая спецификация компонентов

Подп. и дата	Инв. № дубл	Взам. инв. №	Подп. и дата
Инв. № подл	Пров	Т.контр	Рук
	Н.контр		
	Утв		

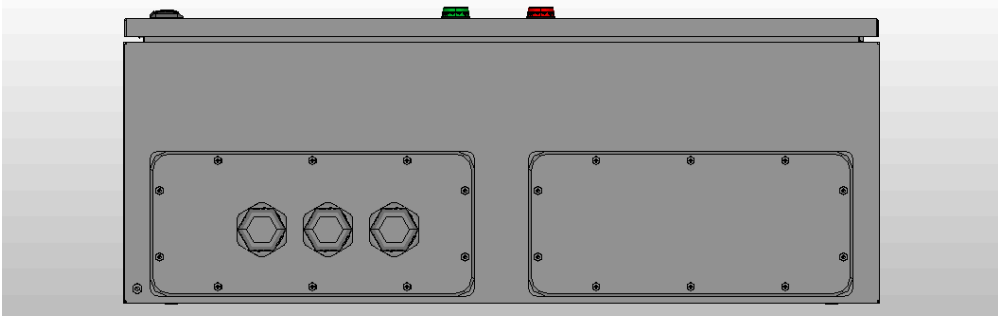
Ред.	Листов	№ докум	Подп	Дата
Разраб				
Пров				
Т.контр				
Рук				
Н.контр				
Утв				


Лит	Лист	Листов
	2	7
		

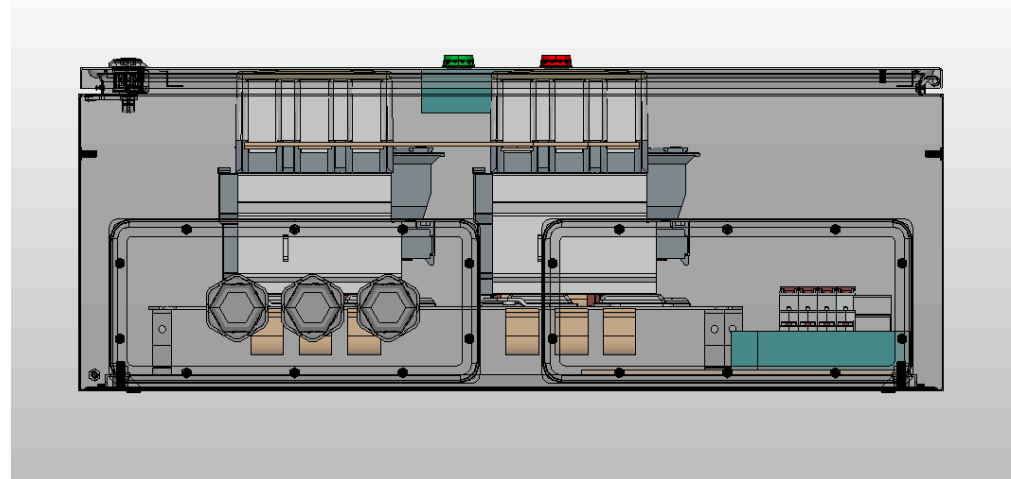
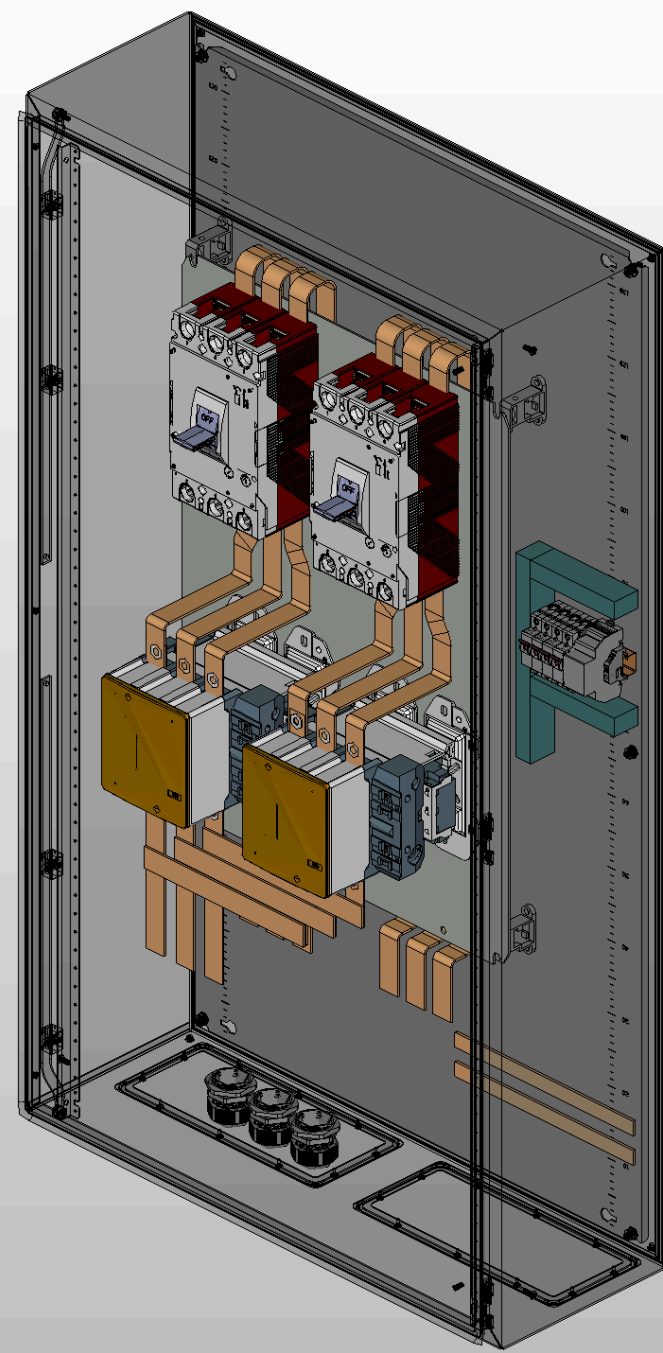
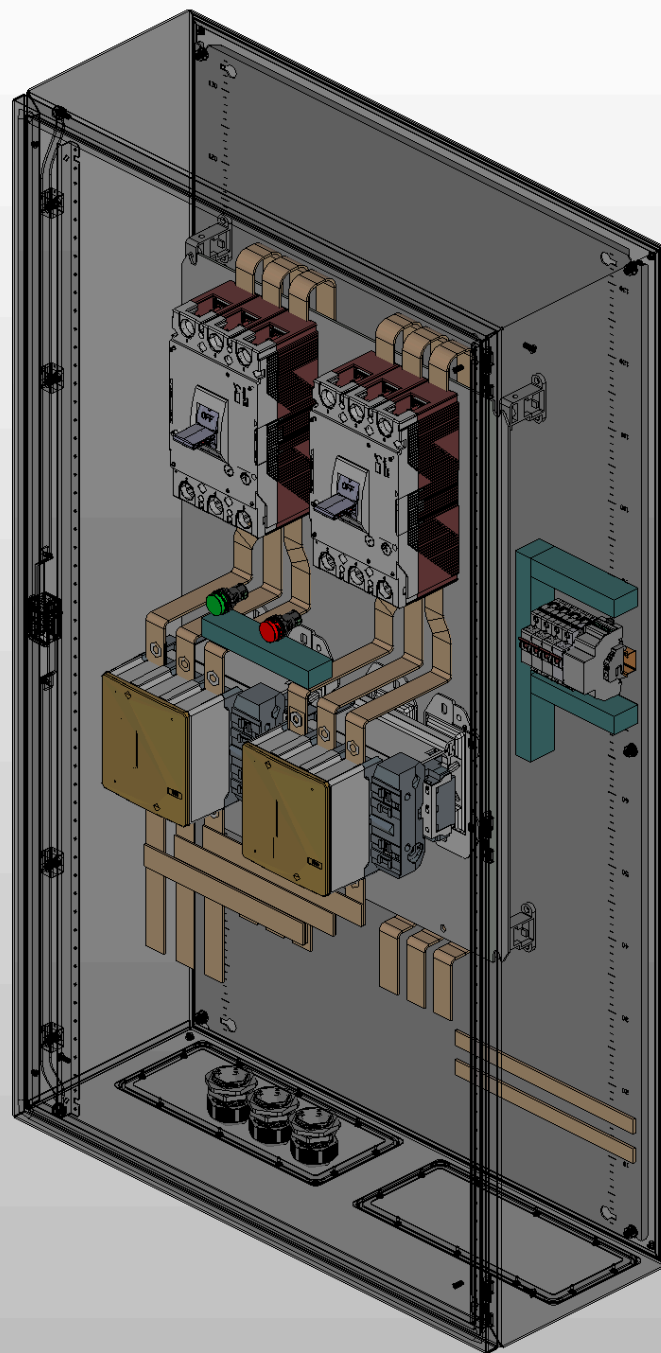
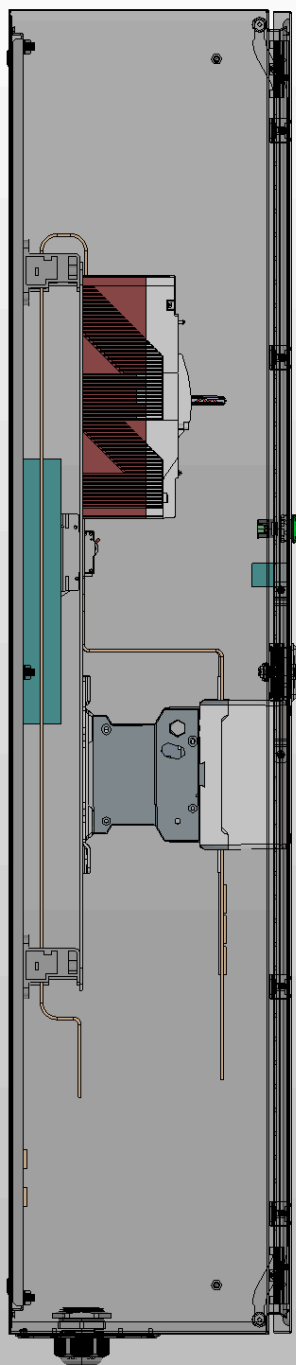
Инв. № подл.	Подп. и дата



- 1. Глубина корпуса составляет 300 мм.
- 2. Степень защиты корпуса IP31.
- 3. Цвет корпуса RAL7035.



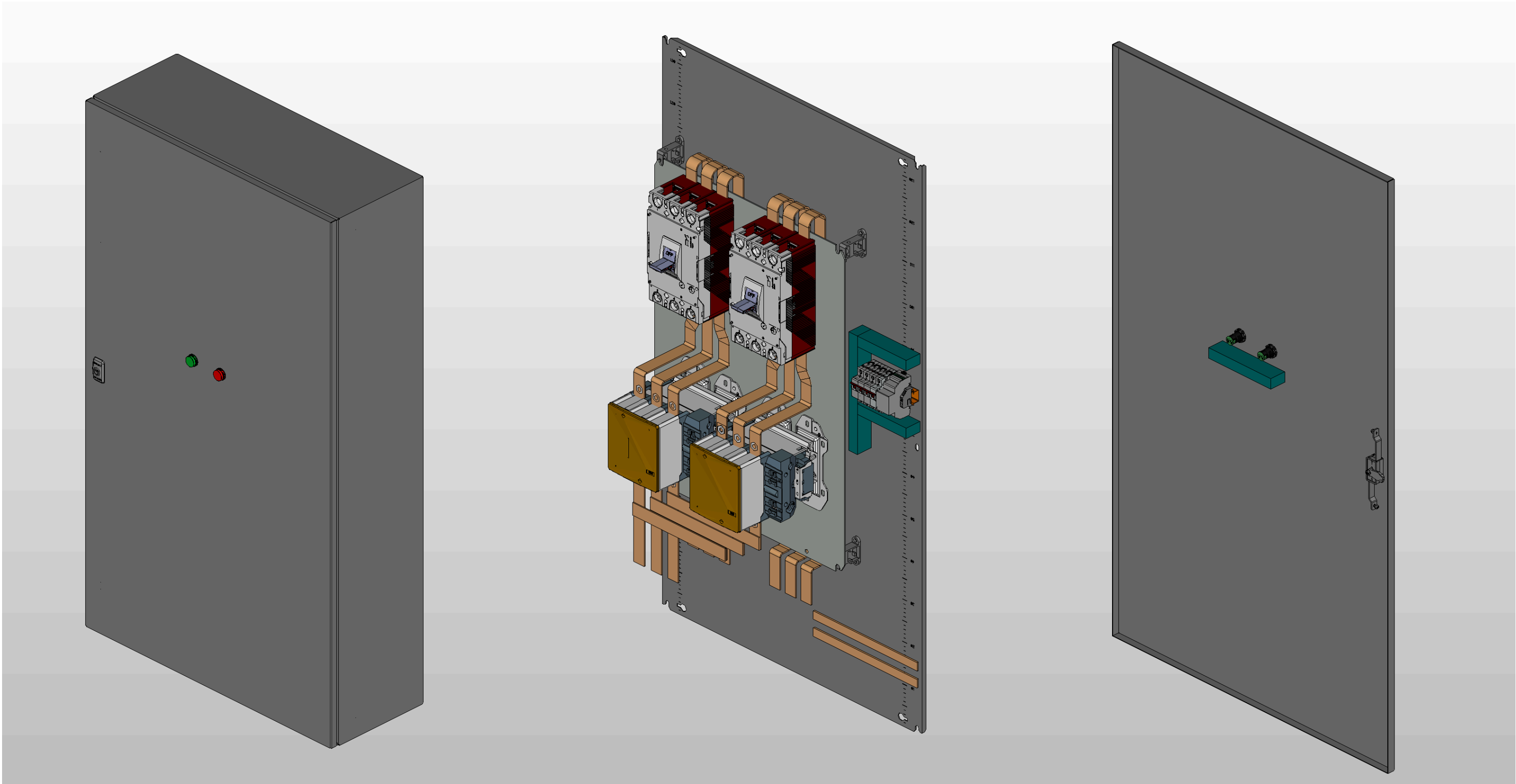
Ред.	Листов	№ докум	Подп	Дата	Листов
					3



Инв. № подл.	Подп. и дата			

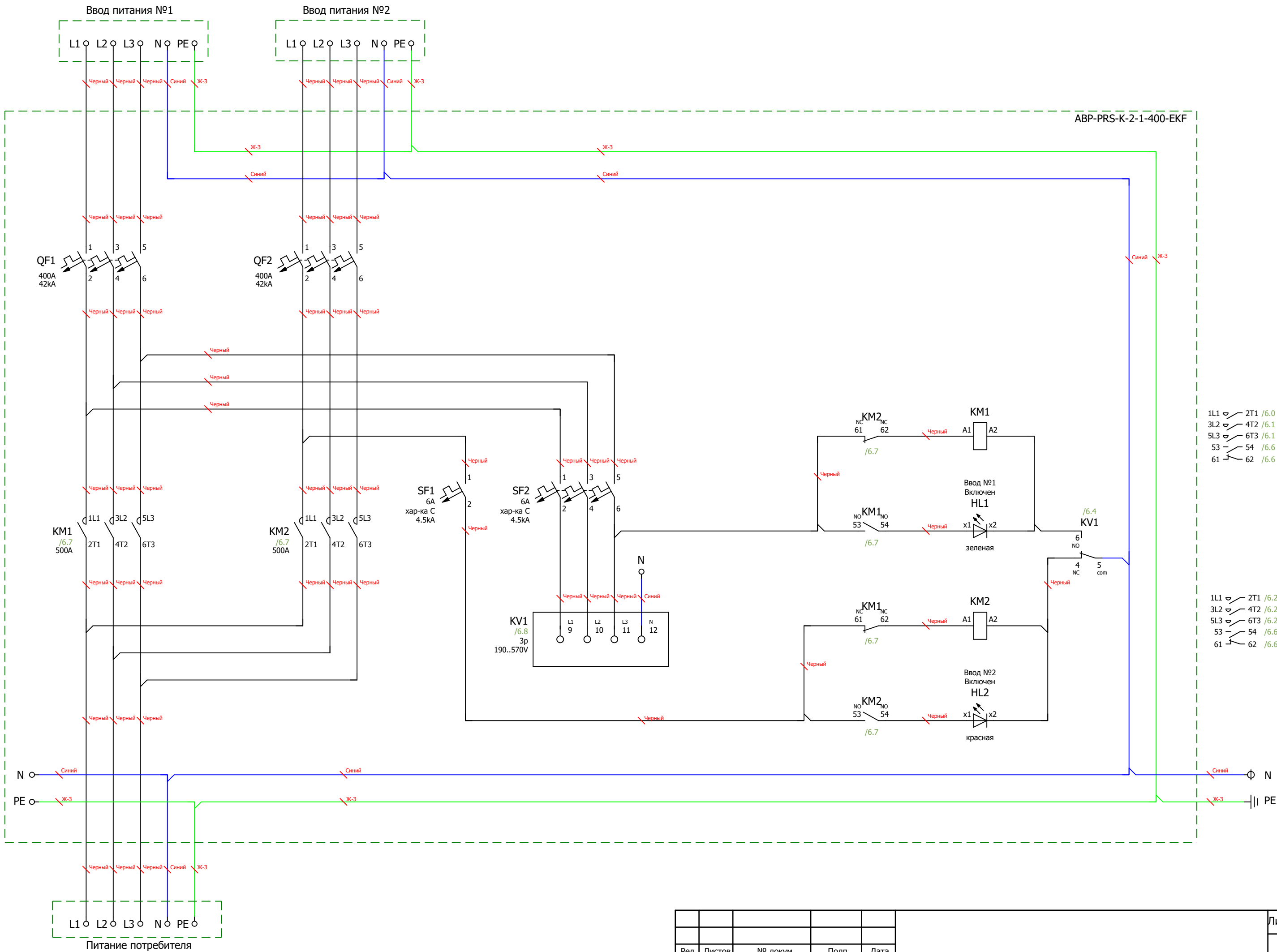
Ред.	Листов	№ докум	Подп	Дата

Листов
4



Инв. № подл.		Подп. и дата		

Инв. № подл.		Подп. и дата	



Ред.	Листов	№ докум	Подп	Дата	Листов	
					6	

		Формат	Зона	Поз.	Обозначение	Наименование	Кол	Примечание
					KM1;KM2	Контактор КТЭ 500А 380В NO EKF PROxima	2	
					KV1	Реле напряжения РНПП-311М-УХЛ3.1	1	
					QF1;QF2	Автоматический выкл. в литом корпусе ВА-99М 400/400А 3Р 42кА EKF	2	
					SF1	Автоматический выключатель модульный EKF PROxima 3Р 6А 4.5кА С	1	
					SF2	Автоматический выключатель модульный EKF PROxima 1Р 6А 4.5кА С	1	
					HL1	Сигнальная лампа, 100-230VAC, 22мм, IP65, зеленая	1	
					HL2	Сигнальная лампа, 100-230VAC, 22мм, IP65, красная	1	
					B1;U6	Корпус навесной ST с М/П ВхШхГ 1400х800х300 мм, IP66	1	
					CH1...CH3	Перфокороб, 40 X 25 ММ (ГхШ), L=2000ММ, RAL 7030 СЕРЫЙ	4	
					DIN1	SZ несущая шина согл. EN 60 715, исполнение TS 35/15, L: 2000 мм	1	
					PG1	Зажим кабельный с контргайкой (сальник), IP68, PG48, д.34 - 43мм	3	
					U1	Держатель основания	4	
					XZ	Ограничитель на DIN-рейку, серый 7,5mm для MRK/OPK клемм с винтом	2	
					N;PE	Шина медная 4х20 (1=320А, 2=489А, 3=640А)	2	м
					W2;W4...W9	Шина медная 4х30 (1=467А, 2=698А, 3=898А) 1м=1,07кг	20	м
Инв. № подл.	Подп. и дата							
								Листов
		Ред.	Листов	№ докум	Подп	Дата	7	